

長亨精密股份有限公司

財務報告暨會計師核閱報告
民國103及102年第2季

地址：高雄市路竹區路科十路9號

電話：(07)695-5598

§ 目 錄 §

項	目 頁	財 務 報 告 次 附 註 編 號
一、封 面	1	-
二、目 錄	2	-
三、會計師核閱報告	3	-
四、資產負債表	4	-
五、綜合損益表	5~6	-
六、權益變動表	7	-
七、現金流量表	8~9	-
八、財務報告附註		
(一) 公司沿革	10	一
(二) 通過財務報告之日期及程序	10	二
(三) 新發布及修訂準則及解釋之適用	10~16	三
(四) 重大會計政策之彙總說明	16~17	四
(五) 重大會計判斷、估計及假設不確定性之主要來源	17	五
(六) 重要會計項目之說明	17~35	六~二三
(七) 關係人交易	36	二四
(八) 質抵押之資產	36~37	二五
(九) 重大或有負債及未認列之合約承諾	37	二六
(十) 重大之災害損失	-	-
(十一) 重大之期後事項	-	-
(十二) 外幣金融資產及負債之匯率資訊	37	二七
(十三) 附註揭露事項		
1. 重大交易事項相關資訊	38	二八
2. 轉投資事業相關資訊	38	二八
3. 大陸投資資訊	38	二八
(十四) 部門資訊	38	二九

會計師核閱報告

長亨精密股份有限公司 公鑒：


長亨精密股份有限公司民國 103 年及 102 年 6 月 30 日之資產負債表，暨民國 103 及 102 年 1 月 1 日至 6 月 30 日之綜合損益表、權益變動表及現金流量表，業經本會計師核閱竣事。上開財務報表之編製係管理階層之責任，本會計師之責任則為根據核閱結果出具報告。

本會計師係依照審計準則公報第三十六號「財務報表之核閱」規劃並執行核閱工作。由於本會計師僅實施分析、比較與查詢，並未依照一般公認審計準則查核，因是無法對上開財務報表之整體表示查核意見。

依本會計師核閱結果，並未發現第一段所述財務報表在所有重大方面有違反證券發行人財務報告編製準則及經金融監督管理委員會認可之國際會計準則第 34 號「期中財務報導」而須作修正之情事。


勤業眾信聯合會計師事務所

會計師 許 瑞 軒



許瑞軒

會計師 郭 麗 園




郭麗園

行政院金融監督管理委員會核准文號
金管證審字第 1020025513 號

財政部證券暨期貨管理委員會核准文號
台財證六字第 0920123784 號

中 華 民 國 103 年 8 月 11 日




民國 103 年 6 月 30 日 至 民國 103 年 6 月 30 日


單位：新台幣千元

代碼	103年6月30日(總核閱)		102年12月31日(總查核)		102年6月30日(總核閱)		103年6月30日(總核閱)		102年12月31日(總查核)		102年6月30日(總核閱)		
	金額	%	金額	%	金額	%	金額	%	金額	%	金額	%	
資產													
流動資產													
1100 現金(附註六)	44,991	2	\$ 43,171	2	\$ 19,694	1	2100 短期借款(附註十二及二五)	683,043	26	\$ 498,835	21	\$ 288,414	13
1110 透過損益按公允價值衡量之金融資產(附註七)	2,007	-	1,008	-	1,005	-	2110 應付短期票據(附註十二)	90,000	3	90,000	4	90,000	4
1150 應收票據(附註八)	171	-	-	-	372	-	2150 應付票據(附註十三)	46,331	2	25,380	1	62,257	3
1170 應收帳款淨額(附註八及二五)	445,006	17	430,047	18	346,392	16	2170 應付帳款(附註十三)	205,030	8	187,547	8	236,180	11
1200 其他應收款(附註八及二四)	7,305	-	7,190	-	26,872	1	2200 其他應付稅項(附註十四及二四)	62,056	2	19,787	1	135,683	6
130X 存貨(附註九)	689,975	27	553,589	24	594,605	27	2230 當期所得稅負債	13,176	1	15,668	1	15,204	1
1410 預付款項	27,084	1	20,192	1	37,368	2	2320 一年內到期之長期借款(附註十二及二五)	30,184	1	37,768	1	51,727	2
1479 其他	7,100	-	5,907	-	16,227	1	2399 其他流動負債	1,448	-	1,631	-	1,650	-
11XX 流動資產總計	1,223,589	47	1,061,104	45	1,042,535	48	21XX 流動負債總計	1,131,268	43	876,616	37	881,115	40
非流動資產							非流動負債						
1600 不動產、廠房及設備(附註十、十七、二五及二六)	1,040,526	40	1,008,701	43	877,118	40	2540 長期借款(附註十二及二五)	301,763	12	298,122	13	204,692	10
1780 無形資產(附註十一、十五及十七)	208,000	8	181,631	8	161,939	7	2570 遞延所得稅負債	479	-	1,258	-	642	-
1840 遞延所得稅資產	4,829	-	4,318	-	3,090	-	2645 存入保證金	312	-	433	-	2,779	-
1915 預付設備款(附註二六)	8,302	-	5,774	-	24,498	1	25XX 非流動負債總計	303,942	12	299,813	13	208,202	10
1920 存出保證金	1,079	-	1,079	-	673	-	負債總計	1,435,210	55	1,176,429	50	1,089,317	50
1980 其他金融資產(附註二五)	117,839	5	88,166	4	79,694	4	權益(附註十六)						
15XX 非流動資產總計	1,380,575	53	1,289,669	55	1,147,012	52	3110 普通股股本	336,060	13	336,060	14	336,060	15
資產總計	2,604,164	100	2,350,773	100	2,189,547	100	3200 資本公積	595,787	23	594,435	25	593,040	27
							3310 保留盈餘	54,519	2	42,791	2	42,791	2
							3350 法定盈餘公積	182,588	7	201,058	9	128,339	6
							3300 未分配盈餘	237,107	9	243,849	11	171,130	8
							31XX 保留盈餘總計	1,168,954	45	1,174,344	50	1,100,230	50
							負債及權益總計	2,604,164	100	2,350,773	100	2,189,547	100

後附之附註係本財務報告之一部分。



董事長：

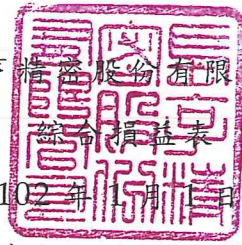


經理人：



會計主管：

長亨精密股份有限公司



民國 103 及 102 年 1 月 1 日至 6 月 30 日

(僅經核閱，未依一般公認審計準則查核)

單位：新台幣千元，惟
每股盈餘為元

代 碼		103 年 1 月 1 日 至 6 月 30 日			102 年 1 月 1 日 至 6 月 30 日		
		金 額	%	金 額	%		
4000	營業收入淨額	\$ 788,539	100	\$ 767,463	100		
5000	營業成本 (附註九、十五及十七)	<u>678,257</u>	<u>86</u>	<u>650,538</u>	<u>85</u>		
5900	營業毛利	<u>110,282</u>	<u>14</u>	<u>116,925</u>	<u>15</u>		
	營業費用 (附註十五、十七及二四)						
6100	推銷費用	16,183	2	13,703	2		
6200	管理費用	44,761	6	35,120	4		
6300	研究發展費用	<u>12,979</u>	<u>1</u>	<u>12,754</u>	<u>2</u>		
6000	營業費用合計	<u>73,923</u>	<u>9</u>	<u>61,577</u>	<u>8</u>		
6900	營業淨利	<u>36,359</u>	<u>5</u>	<u>55,348</u>	<u>7</u>		
	營業外收入及支出 (附註十七)						
7010	其他收入	9,215	1	17,949	2		
7020	其他利益及損失	2,906	-	(4,859)	-		
7050	財務成本	(8,076)	(1)	(6,816)	(1)		
7000	營業外收入及支出合計	<u>4,045</u>	<u>-</u>	<u>6,274</u>	<u>1</u>		
7900	稅前淨利	40,404	5	61,622	8		
7950	所得稅 (附註四及十八)	<u>13,540</u>	<u>2</u>	<u>15,332</u>	<u>2</u>		
8200	本期淨利	26,864	3	46,290	6		

(接次頁)

(承前頁)

代 碼	103 年 1 月 1 日 至 6 月 30 日			102 年 1 月 1 日 至 6 月 30 日		
	金	額	%	金	額	%
8300	\$	-	-	\$	-	-
8500	\$	<u>26,864</u>	<u>3</u>	\$	<u>46,290</u>	<u>6</u>
	每股盈餘 (附註十九)					
9750	\$	<u>0.80</u>		\$	<u>1.40</u>	
9850	\$	<u>0.80</u>		\$	<u>1.40</u>	

後附之附註係本財務報告之一部分。

董事長：

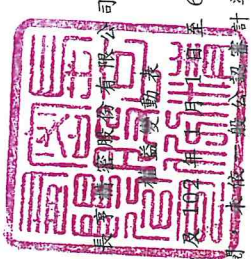


經理人：



會計主管：






民國 103 年 6 月 30 日
 (僅經核閱本依據會計準則查核)

單位：新台幣千元，惟
 每股股利為元。

代碼	普通股 股數 (千股)	股本 金額	資本 公積	法定盈餘公積	留 未分配盈餘	盈餘 總計	權益 總計
A1	33,606	\$ 336,060	\$ 594,435	\$ 42,791	\$ 201,058	\$ 243,849	\$ 1,174,344
B1	-	-	-	11,728	(11,728)	-	-
B3	-	-	-	-	(33,606)	(33,606)	(33,606)
N1	-	-	-	11,728	(45,334)	(33,606)	(33,606)
D5	-	-	1,352	-	-	-	1,352
Z1	-	-	-	-	26,864	26,864	26,864
A1	33,606	\$ 336,060	\$ 595,787	\$ 54,519	\$ 182,588	\$ 237,107	\$ 1,168,954
E1	29,206	\$ 292,060	\$ 382,983	\$ 26,281	\$ 182,574	\$ 208,855	\$ 883,898
B1	4,400	44,000	210,057	-	-	-	254,057
B3	-	-	-	16,510	(16,510)	-	-
D5	-	-	-	-	(84,015)	(84,015)	(84,015)
Z1	33,606	\$ 336,060	\$ 593,040	\$ 42,791	46,290	46,290	\$ 1,100,230

後附之附註係本財務報告之一部分。



董事長：



經理人：



會計主管：

長亨精密股份有限公司



民國 103 及 102 年 1 月 1 日至 6 月 30 日

(僅經核閱，未依一般公認審計準則查核)

單位：新台幣千元

代 碼		103 年 1 月 1 日 至 6 月 30 日	102 年 1 月 1 日 至 6 月 30 日
	營業活動之現金流量		
A10000	本期稅前淨利	\$ 40,404	\$ 61,622
A20010	不影響現金流量之收益費損項目		
A20100	折 舊	32,761	30,781
A20200	攤 銷	3,694	3,392
A20400	透過損益按公允價值衡量金融 資產淨損失(利益)	12	(5)
A21900	員工認股權酬勞成本	1,352	-
A20900	財務成本	8,076	6,816
A21200	利息收入	(103)	(33)
A23700	存貨跌價及呆滯損失	899	-
A22500	處分不動產、廠房及設備損失	4	-
A30000	營業資產及負債之淨變動		
A31130	應收票據	(171)	6
A31150	應收帳款	(14,959)	33,176
A31180	其他應收款	(115)	(16,459)
A31200	存 貨	(137,285)	(69,782)
A31230	預付款項	(8,514)	(8,317)
A31240	其他流動資產	(1,193)	(9,613)
A32130	應付票據	20,951	25,355
A32150	應付帳款	17,483	68,050
A32180	其他應付款	7,623	4,628
A32240	應計退休金負債	(121)	-
A32230	其他流動負債	(183)	653
A33000	營運產生(使用)之現金	(29,385)	130,270
A33500	支付之所得稅	(17,322)	(18,796)
AAAA	營業活動之淨現金流入(出)	(46,707)	111,474

(接次頁)

(承前頁)

代 碼		103 年 1 月 1 日 至 6 月 30 日	102 年 1 月 1 日 至 6 月 30 日
	投資活動之現金流量		
B00100	取得原始認列時指定為透過損益按 公允價值衡量之金融資產	(\$ 5,028)	\$ -
B00200	處分原始認列時指定為透過損益按 公允價值衡量之金融資產	4,017	-
B02700	取得不動產、廠房及設備	(69,056)	(20,979)
B02800	處分不動產、廠房及設備價款	25	-
B03800	存出保證金減少	-	37
B04500	取得無形資產	(22,684)	(18,354)
B06500	其他金融資產減少(增加)	(29,673)	13,699
B07500	收取之利息	103	33
BBBB	投資活動之淨現金流出	(122,296)	(25,564)
	籌資活動之現金流量		
C00100	短期借款增加	735,654	835,433
C00200	短期借款減少	(551,446)	(1,187,172)
C00500	應付短期票券增加	-	30,000
C01600	舉借長期借款	85,043	-
C01700	償還長期借款	(88,986)	(48,633)
C03000	存入保證金增加(減少)	1,388	(23)
C04600	現金增資	-	255,200
C05600	支付之利息	(10,830)	(6,497)
CCCC	籌資活動之淨現金流入(出)	170,823	(121,692)
EEEE	現金淨增加(減少)數	1,820	(35,782)
E00100	期初現金餘額	43,171	55,476
E00200	期末現金餘額	\$ 44,991	\$ 19,694

後附之附註係本財務報告之一部分。

董事長：



經理人：



會計主管：



長亨精密股份有限公司

財務報告附註

民國 103 及 102 年 1 月 1 日至 6 月 30 日

(僅經核閱，未依一般公認審計準則查核)

(除另註明外，金額以新台幣千元為單位)

一、公司沿革

長亨精密股份有限公司 (以下稱「本公司」) 設立於 76 年 11 月，主要從事精密模具、電子零件及航太工業零組件等設計製造加工及買賣。

本公司於 102 年 7 月經財團法人中華民國證券櫃檯買賣中心核准，於該中心之興櫃股票櫃檯買賣。

本財務報告係以本公司之功能性貨幣新台幣表達。

二、通過財務報告之日期及程序

本財務報告於 103 年 8 月 11 日經提報董事會後發布。

三、新發布及修訂準則及解釋之適用

(一) 已發布但尚未生效之 2013 年版國際財務報導準則 (IFRS)、國際會計準則 (IAS)、解釋 (IFRIC) 及解釋公告 (SIC)

依據金融監督管理委員會 (以下稱「金管會」) 於 103 年 4 月 3 日發布之金管證審字第 1030010325 號函，本公司應自 104 年起開始適用業經國際會計準則理事會 (IASB) 發布且經金管會認可之 2013 年版 IFRS、IAS、IFRIC 及 SIC (以下稱「IFRSs」)。

新發布 / 修正 / 修訂準則及解釋	I A S B 發布之生效日 (註)
IFRSs 之修正「IFRSs 之改善—對 IAS 39 之修正 (2009 年)」	2009 年 1 月 1 日或 2010 年 1 月 1 日
IAS 39 之修正「嵌入式衍生工具」	於 2009 年 6 月 30 日以後結束之年度期間生效
「IFRSs 之改善 (2010 年)」	2010 年 7 月 1 日或 2011 年 1 月 1 日

(接次頁)

(承前頁)

新發布／修正／修訂準則及解釋	I A S B 發布之 生效日 (註)
「2009~2011 週期之年度改善」	2013 年 1 月 1 日
IFRS 1 之修正「IFRS 7 之比較揭露對首次採用者之有限度豁免」	2010 年 7 月 1 日
IFRS 1 之修正「嚴重高度通貨膨脹及首次採用者固定日期之移除」	2011 年 7 月 1 日
IFRS 1 之修正「政府貸款」	2013 年 1 月 1 日
IFRS 7 之修正「揭露—金融資產及金融負債之互抵」	2013 年 1 月 1 日
IFRS 7 之修正「揭露—金融資產之移轉」	2011 年 7 月 1 日
IFRS 10「合併財務報表」	2013 年 1 月 1 日
IFRS 11「聯合協議」	2013 年 1 月 1 日
IFRS 12「對其他個體之權益之揭露」	2013 年 1 月 1 日
IFRS 10、IFRS 11 及 IFRS 12 之修正「合併財務報表、聯合協議及對其他個體權益之揭露：過渡指引」	2013 年 1 月 1 日
IFRS 10、IFRS 12 及 IAS 27 之修正「投資個體」	2014 年 1 月 1 日
IFRS 13「公允價值衡量」	2013 年 1 月 1 日
IAS 1 之修正「其他綜合損益項目之表達」	2012 年 7 月 1 日
IAS 12 之修正「遞延所得稅：標的資產之回收」	2012 年 1 月 1 日
IAS 19 之修訂「員工福利」	2013 年 1 月 1 日
IAS 27 之修訂「單獨財務報表」	2013 年 1 月 1 日
IAS 28 之修訂「投資關聯企業及合資」	2013 年 1 月 1 日
IAS 32 之修正「金融資產及金融負債之互抵」	2014 年 1 月 1 日
IFRIC 20「露天礦場於生產階段之剝除成本」	2013 年 1 月 1 日

註：除另註明外，上述新發布／修正／修訂準則或解釋係於各該日期以後開始之年度期間生效。

除下列說明外，適用上述 2013 年版 IFRSs 將不致造成本公司會計政策之重大變動：

1. IFRS 13「公允價值衡量」

IFRS 13「公允價值衡量」提供公允價值衡量指引，該準則定義公允價值、建立衡量公允價值之架構，並規定公允價值衡量之揭露。此外，該準則規定之揭露內容較現行準則更為廣泛，例如，現行準則僅要求以公允價值衡量之金融工具須按公允價值三層級揭露，依照 IFRS 13「公允價

值衡量」規定，適用該準則之所有資產及負債皆須提供前述揭露。

IFRS 13 之衡量規定係自 104 年起推延適用。

2. IAS 1「其他綜合損益項目之表達」之修正

依修正之準則規定，其他綜合損益項目須按性質分類且分組為(1)不重分類至損益之項目及(2)後續可能重分類至損益之項目。相關所得稅亦應按相同基礎分組。適用該修正規定前，並無上述分組之強制規定。

本公司將於 104 年適用上述修正編製綜合損益表，不重分類至損益之項目預計將包含確定福利之精算損益，本公司並無後續可能重分類至損益之項目。

3. IAS 19「員工福利」

「淨利息」將取代適用修訂準則前之利息成本及計畫資產之預期報酬，並以淨確定福利負債（資產）乘以折現率決定淨利息，惟對本公司影響金額並不重大。

除上述影響外，截至本財務報告提報董事會日止，本公司仍持續評估 2013 年版 IFRSs 對各期間財務狀況與財務績效之影響，相關影響待評估完成時予以揭露。

(二) IASB 已發布但尚未經金管會認可之 IFRSs

本公司未適用下列業經 IASB 發布但未經金管會認可之 IFRSs。截至本財務報告提報董事會日止，金管會尚未發布生效日。

新發布／修正／修訂準則及解釋	IASB 發布之生效日（註 1）
「2010~2012 週期之年度改善」	2014 年 7 月 1 日（註 2）
「2011~2013 週期之年度改善」	2014 年 7 月 1 日
IFRS 9「金融工具」	2018 年 1 月 1 日
IFRS 9 及 IFRS 7 之修正「強制生效日及過渡揭露」	2018 年 1 月 1 日
IFRS 11 之修正「聯合營運權益之取得」	2016 年 1 月 1 日
IFRS 14「管制遞延帳戶」	2016 年 1 月 1 日
IFRS 15「來自客戶合約之收入」	2017 年 1 月 1 日

（接次頁）

(承前頁)

新發布／修正／修訂準則及解釋	I A S B 發布之 生效日 (註 1)
IAS 16 及 IAS 38 之修正「可接受之折舊及攤銷方法之闡釋」	2016 年 1 月 1 日
IAS 16 及 IAS 41 之修正「農業：生產性植物」	2016 年 1 月 1 日
IAS 19 之修正「確定福利計畫：員工提撥金」	2014 年 7 月 1 日
IAS 36 之修正「非金融資產可回收金額之揭露」	2014 年 1 月 1 日
IAS 39 之修正「衍生工具之合約更替及避險會計之繼續」	2014 年 1 月 1 日
IFRIC 21「公課」	2014 年 1 月 1 日

註 1：除另註明外，上述新發布／修正／修訂準則或解釋係於各該日期以後開始之年度期間生效。

註 2：給與日於 2014 年 7 月 1 日以後之股份基礎給付交易開始適用 IFRS 2 之修正；收購日於 2014 年 7 月 1 日以後之企業合併開始適用 IFRS 3 之修正；IFRS 13 於修正時即生效。其餘修正係適用於 2014 年 7 月 1 日以後開始之年度期間。

除下列說明外，適用上述新發布／修正／修訂準則或解釋將不致造成本公司會計政策之重大變動：

1. IFRS 9「金融工具」

金融資產之認列及衡量

就金融資產方面，所有原屬於 IAS 39「金融工具：認列與衡量」範圍內之金融資產後續衡量係以攤銷後成本衡量或以公允價值衡量。IFRS 9 對金融資產之分類規定如下。

本公司投資之債務工具，若其合約現金流量完全為支付本金及流通在外本金金額之利息，分類及衡量如下：

- (1) 以收取合約現金流量為目的之經營模式而持有該金融資產，則該金融資產係以攤銷後成本衡量。此類金融資產後續係按有效利率認列利息收入於損益，並持續評估減損，減損損失認列於損益。

(2) 以收取合約現金流量與出售金融資產為目的之經營模式而持有該金融資產，則該金融資產係以透過其他綜合損益按公允價值衡量。此類金融資產後續係按有效利率認列利息收入於損益，並持續評估減損，減損損益與兌換損益亦認列於損益，其他公允價值變動則認列於其他綜合損益。

本公司投資非屬前述條件之金融資產，係以公允價值衡量，公允價值變動認列於損益。惟本公司得選擇於原始認列時，將非持有供交易之權益投資指定為透過其他綜合損益按公允價值衡量，除股利收益認列於損益外，其他相關利益及損失係認列於其他綜合損益，後續無須評估減損。

金融資產之減損

IFRS 9 改採用「預期信用損失模式」認列金融資產之減損。以攤銷後成本衡量之金融資產、IFRS 15「來自客戶合約之收入」產生之合約資產或放款承諾及財務保證合約，係認列備抵信用損失。若前述金融資產之信用風險自原始認列後並未顯著增加，則其備抵信用損失係按未來 12 個月之預期信用損失衡量。若前述金融資產之信用風險自原始認列後已顯著增加，則其備抵信用損失係按剩餘存續期間之預期信用損失衡量。但應收帳款必須按存續期間之預期信用損失衡量備抵信用損失。

此外，原始認列時已有信用減損之金融資產，本公司考量原始認列時之預期信用損失以計算信用調整後之有效利率，後續備抵信用損失則按後續預期信用損失累積變動數衡量。

2. IAS 36「非金融資產可回收金額之揭露」之修正

IASB 於發布 IFRS 13「公允價值衡量」時，同時修正 IAS 36「資產減損」之揭露規定，導致本公司須於每一報導期間增加揭露資產或現金產生單位之可回收金額。本次 IAS 36 之修正係釐清本公司僅須於認列或迴轉減損損失當

期揭露該等可回收金額。此外，若可回收金額係以現值法計算之公允價值減處分成本衡量，本公司須增加揭露所採用之折現率。

3. 2010~2012 週期之年度改善

2010~2012 週期之年度改善修正 IFRS 8「營運部門」等若干準則。

IFRS 8 之修正係釐清若本公司將具有相似經濟特性之營運部門彙總揭露，應於本財務報告揭露管理階層於運用彙總基準時所作之判斷。此外，該修正亦釐清本公司僅於部門資產定期提供予主要營運決策者時，始應揭露應報導部門資產總額至企業資產總額之調節資訊。

IFRS 13 之修正係釐清適用 IFRS 13 後，無設定利率之短期應收款及應付款，若折現之影響不重大，仍得按原始發票金額衡量。

IAS 24「關係人揭露」之修正係釐清，為本公司提供主要管理階層服務之管理個體係屬本公司之關係人，應揭露管理個體提供主要管理階層服務而致報導個體發生之已支付或應支付金額，惟無須揭露該等薪酬之組成類別。

4. IAS 16 及 IAS 38 之修正「可接受之折舊及攤銷方法之闡釋」

企業應採用適當之折舊及攤銷方法以反映其消耗該不動產、廠房及設備與無形資產未來經濟效益之預期型態。

IAS 16「不動產、廠房及設備」之修正規定，收入並非衡量不動產、廠房及設備折舊費用之適當基礎，且該修正並未提供得以收入為基礎提列折舊費用之例外規定。

IAS 38「無形資產」之修正則規定，除下列有限情況外，收入並非衡量無形資產攤銷費用之適當基礎：
無形資產係以收入之衡量表示（例如，合約預先設定當收入達特定門檻後無權再使用該無形資產），或
能證明收入與無形資產經濟效益之耗用高度相關。

上述修正於生效日以後開始之年度期間推延適用，並允許提前適用。

5. IFRS 15「來自客戶合約之收入」

IFRS 15 係規範來自客戶合約之收入認列原則，該準則將取代 IAS 18「收入」、IAS 11「建造合約」及相關解釋。

本公司於適用 IFRS 15 時，係以下列步驟認列收入：

- (1) 辨認客戶合約；
- (2) 辨認合約中之履約義務；
- (3) 決定交易價格；
- (4) 將交易價格分攤至合約中之履約義務；及
- (5) 於滿足履約義務時認列收入。

IFRS 15 生效時，本公司得選擇追溯適用至比較期間或將首次適用之累積影響數認列於首次適用日。

除上述影響外，截至本財務報告提報董事會日止，本公司仍持續評估其他準則、解釋之修正對財務狀況與財務績效之影響，相關影響待評估完成時予以揭露。

四、重大會計政策之彙總說明

除下列說明外，本財務報告所採用之會計政策與 102 年度財務報告相同。

(一) 遵循聲明

本財務報告係依照證券發行人財務報告編製準則及經金管會認可之 IAS 34「期中財務報導」編製。本財務報告並未包含整份年度財務報告所規定之所有 IFRSs 揭露資訊。

(二) 退職後福利

期中期間之退休金成本係採用前一財務年度結束日依精算決定之退休金成本率，以年初至當期末為基礎計算，並針對該結束日後之重大市場波動，及重大縮減、清償或其他重大一次性事項加以調整。

(三) 所得稅

所得稅費用係當期所得稅及遞延所得稅之總和，期中期間之所得稅係以年度為基礎進行評估，以預期年度總盈餘所適用之稅率，就期中稅前利益予以計算。

五、重大會計判斷、估計及假設不確定性之主要來源

本財務報告所採用之重大會計判斷、估計及假設不確定性主要來源與 102 年度財務報告相同。

六、現金

	103 年 6 月 30 日	102 年 12 月 31 日	102 年 6 月 30 日
週轉金	\$ 50	\$ 50	\$ 51
銀行支票及活期存款	20,772	23,022	6,272
外幣活期存款	<u>24,169</u>	<u>20,099</u>	<u>13,371</u>
	<u>\$ 44,991</u>	<u>\$ 43,171</u>	<u>\$ 19,694</u>

七、透過損益按公允價值衡量之金融資產

	103 年 6 月 30 日	102 年 12 月 31 日	102 年 6 月 30 日
指定透過損益按公允價值 衡量之金融資產			
基金受益憑證	<u>\$ 2,007</u>	<u>\$ 1,008</u>	<u>\$ 1,005</u>

八、應收票據、應收帳款及其他應收款

	103 年 6 月 30 日	102 年 12 月 31 日	102 年 6 月 30 日
應收票據			
因營業而發生	<u>\$ 171</u>	<u>\$ -</u>	<u>\$ 372</u>
應收帳款	\$ 445,486	\$ 430,527	\$ 346,453
減：備抵呆帳	<u>480</u>	<u>480</u>	<u>61</u>
	<u>\$ 445,006</u>	<u>\$ 430,047</u>	<u>\$ 346,392</u>
其他應收款			
應收補助款	\$ 4,000	\$ 4,000	\$ 16,874
應收補償款	1,965	1,456	9,293
應收退貨款	697	1,125	-
其他	<u>643</u>	<u>609</u>	<u>705</u>
	<u>\$ 7,305</u>	<u>\$ 7,190</u>	<u>\$ 26,872</u>

本公司對商品銷售之平均授信期間為 60~180 天，本公司備抵呆帳係參考交易帳齡分析、歷史經驗及考量客戶目前財務狀況或其信用品質之任何改變，以估計無法回收之金額。

於資產負債表日已逾期但本公司尚未認列備抵呆帳之應收帳款，因其信用品質並未重大改變，回收無重大疑慮，是以未提列呆帳損失。本公司對該等應收帳款並未持有任何擔保品或其他信用增加保障。

已逾期（以逾期天數基準進行分析）但未減損應收帳款之帳齡分析如下：

	103 年 6 月 30 日	102 年 12 月 31 日	102 年 6 月 30 日
90 天以下	\$ 89,701	\$ 21,434	\$ 40,476
91 至 180 天	42,826	1,509	11,088
181 至 365 天	5,160	5,630	406
366 天以上	<u>4,815</u>	<u>-</u>	<u>18,144</u>
	<u>\$142,502</u>	<u>\$ 28,573</u>	<u>\$ 70,114</u>

本公司 103 及 102 年 1 月 1 日至 6 月 30 日備抵呆帳均無變動。

本公司設定質押作為借款擔保之應收帳款金額，請參閱附註二五。

九、存 貨

	103 年 6 月 30 日	102 年 12 月 31 日	102 年 6 月 30 日
製 成 品	\$ 18,762	\$ 14,548	\$ 18,435
在 製 品	227,478	259,640	328,610
原 料	261,510	118,093	108,056
物 料	<u>182,225</u>	<u>161,308</u>	<u>139,504</u>
	<u>\$689,975</u>	<u>\$553,589</u>	<u>\$594,605</u>

103 及 102 年 1 月 1 日至 6 月 30 日與存貨相關之營業成本分別為 678,257 千元及 650,538 千元。

103 年 1 月 1 日至 6 月 30 日之銷貨成本包含存貨跌價及呆滯損失 899 千元。

十、不動產、廠房及設備

103年1月1日至6月30日

成本	房屋及							未完工程及		合計	
	土地	地	建	築	物	機器設備	模具設備	運輸設備	辦公設備		其他設備
103年1月1日餘額	\$ 36,195	\$ 474,070	\$ 447,326	\$ 169,017	\$ 3,869	\$ 25,646	\$ 90	\$ 251,061	\$ 1,407,274		
增添	-	1,064	56,849	122	-	747	-	13,212	71,994		
處分	-	-	(243)	(18,137)	-	(3,359)	-	-	(21,739)		
103年6月30日餘額	\$ 36,195	\$ 475,134	\$ 503,932	\$ 151,002	\$ 3,869	\$ 23,034	\$ 90	\$ 264,273	\$ 1,457,529		
累計折舊											
103年1月1日餘額	\$ -	\$ 96,847	\$ 212,496	\$ 70,108	\$ 1,587	\$ 17,452	\$ 83	\$ -	\$ 398,573		
折舊費用	-	10,506	15,606	12,332	254	1,442	-	-	40,140		
處分	-	-	(243)	(18,137)	-	(3,330)	-	-	(21,710)		
103年6月30日餘額	\$ -	\$ 107,353	\$ 227,859	\$ 64,303	\$ 1,841	\$ 15,564	\$ 83	\$ -	\$ 417,003		
103年6月30日淨額	\$ 36,195	\$ 367,781	\$ 276,073	\$ 86,699	\$ 2,028	\$ 7,470	\$ 7	\$ 264,273	\$ 1,040,526		
102年12月31日淨額	\$ 36,195	\$ 377,223	\$ 234,830	\$ 98,909	\$ 2,282	\$ 8,194	\$ 7	\$ 251,061	\$ 1,008,701		

102年1月1日至6月30日

成本	房屋及							未完工程及		合計	
	土地	地	建	築	物	機器設備	模具設備	運輸設備	辦公設備		其他設備
102年1月1日餘額	\$ 36,195	\$ 467,861	\$ 446,898	\$ 159,562	\$ 1,584	\$ 25,008	\$ 90	\$ 58,220	\$ 1,195,418		
增添	-	2,004	15,894	335	-	454	-	23,578	42,265		
重分類	-	-	-	(818)	-	-	-	-	(818)		
102年6月30日餘額	\$ 36,195	\$ 469,865	\$ 462,792	\$ 159,079	\$ 1,584	\$ 25,462	\$ 90	\$ 81,798	\$ 1,236,865		
累計折舊											
102年1月1日餘額	\$ -	\$ 76,356	\$ 183,374	\$ 44,989	\$ 1,272	\$ 14,784	\$ 83	\$ -	\$ 320,858		
折舊費用	-	10,093	14,559	12,784	109	1,344	-	-	38,889		
102年6月30日餘額	\$ -	\$ 86,449	\$ 197,933	\$ 57,773	\$ 1,381	\$ 16,128	\$ 83	\$ -	\$ 359,747		
102年6月30日淨額	\$ 36,195	\$ 383,416	\$ 264,859	\$ 101,306	\$ 203	\$ 9,334	\$ 7	\$ 81,798	\$ 877,118		

不動產、廠房及設備係以直線基礎按下列耐用年數計提折舊：

房屋及建築物

廠房主建物

35至50年

機電動力設備

3至35年

機器設備

4至15年

模具設備

6年

運輸設備

5年

辦公設備

3至10年

其他設備

5年

本公司設定質押提供作為借款擔保之不動產、廠房及設備金額，請參閱附註二五。

十一、無形資產

103年1月1日至6月30日

成	本	發展中之		合 計
		電腦軟體	無形資產	
103年1月1日餘額		\$ 8,193	\$187,273	\$195,466
單獨取得		979	-	979
內部發展而增添		-	29,084	29,084
處分		(1,360)	-	(1,360)
103年6月30日餘額		<u>\$ 7,812</u>	<u>\$216,357</u>	<u>\$224,169</u>
累 計 攤 銷				
103年1月1日餘額		\$ 6,169	\$ 7,666	\$ 13,835
攤銷費用		697	2,997	3,694
處分		(1,360)	-	(1,360)
103年6月30日餘額		<u>\$ 5,506</u>	<u>\$ 10,663</u>	<u>\$ 16,169</u>
103年6月30日淨額		<u>\$ 2,306</u>	<u>\$205,694</u>	<u>\$208,000</u>
102年12月31日淨額		<u>\$ 2,024</u>	<u>\$179,607</u>	<u>\$181,631</u>

102年1月1日至6月30日

成	本	發展中之		合 計
		電腦軟體	無形資產	
102年1月1日餘額		\$ 9,130	\$135,310	\$144,440
內部發展而增添		-	26,830	26,830
102年6月30日餘額		<u>\$ 9,130</u>	<u>\$162,140</u>	<u>\$171,270</u>
累 計 攤 銷				
102年1月1日餘額		\$ 5,571	\$ -	\$ 5,571
攤銷費用		863	2,897	3,760
102年6月30日餘額		<u>\$ 6,434</u>	<u>\$ 2,897</u>	<u>\$ 9,331</u>
102年6月30日淨額		<u>\$ 2,696</u>	<u>\$159,243</u>	<u>\$161,939</u>

上述電腦軟體係有限耐用年限之無形資產，以直線基礎按2至5年計提攤銷費用，發展中之無形資產則係以生產數量法計提攤銷費用。

十二、借 款

(一) 短期借款

	103 年 6 月 30 日	102 年 12 月 31 日	102 年 6 月 30 日
信用借款			
年利率 103 年 6 月 30 日 暨 102 年 12 月 31 日及 6 月 30 日分別為 1.00% ~ 2.65%、1.16% ~ 2.595% 及 0.98% ~ 2.2%	\$ 638,043	\$ 415,347	\$ 268,099
擔保借款 (附註二五)			
年利率 103 年 6 月 30 日 暨 102 年 12 月 31 日及 6 月 30 日分別為 2.121% ~ 2.595%、 1.424% ~ 2.595% 及 2.06%	45,000	83,488	18,750
應收帳款融資 (附註二五)			
年利率為 1.422% ~ 1.691%	-	-	1,565
	<u>\$ 683,043</u>	<u>\$ 498,835</u>	<u>\$ 288,414</u>

(二) 應付短期票券

承 銷 / 保 證 機 構	103 年 6 月 30 日	102 年 12 月 31 日	102 年 6 月 30 日
應付商業本票			
兆豐票券公司	\$ 30,000	\$ 30,000	\$ 30,000
國際票券公司	30,000	30,000	30,000
中華票券公司	30,000	30,000	30,000
	<u>\$ 90,000</u>	<u>\$ 90,000</u>	<u>\$ 90,000</u>
利率區間 (%)	1.0~2.08	0.72~1.0	0.8~1.0

上述應付商業本票係屬未付息之應付短期票券，因折現之影響不大，是以以原始票面金額衡量。

(三) 長期借款

	103年 6月30日	102年 12月31日	102年 6月30日
擔保借款（附註二五）			
陸續於120年8月前到 期，103年6月30日 暨102年12月31日及 6月30日年利率分別 為2.06%~2.41%、 2.05%~2.41%及 2.06%~2.41%	\$201,691	\$221,964	\$248,206
信用借款			
陸續於106年4月前到 期，103年6月30日 暨102年12月31日及 6月30日年利率分別 為1.98%~2.37%、 1.98%~2.37%及 2.321%~2.37%	130,256	112,965	5,332
專案借款（無息）			
自93年1月起，每3個 月為1期，分40期償 還至103年1月	-	961	2,881
	331,947	335,890	256,419
減：一年內到期之長期借款	30,184	37,768	51,727
	<u>\$301,763</u>	<u>\$298,122</u>	<u>\$204,692</u>

專案借款係本公司與漢翔航空工業股份有限公司共同合作
向經濟部工業局申請聯合開發計劃案之配合款。

十三、應付票據及應付帳款

	103年 6月30日	102年 12月31日	102年 6月30日
應付票據			
因營業而發生	\$ 46,331	\$ 25,292	\$ 62,154
非因營業而發生	-	88	103
	<u>\$ 46,331</u>	<u>\$ 25,380</u>	<u>\$ 62,257</u>
應付帳款	<u>\$205,030</u>	<u>\$187,547</u>	<u>\$236,180</u>

本公司採購原物料主係信用付款，平均付款天數為 45~120 天，本公司訂有財務風險管理政策，以確保所有應付款項於預先約定之信用期限內償還。

十四、其他應付款

	103 年 6 月 30 日	102 年 12 月 31 日	102 年 6 月 30 日
應付股東股息	\$ 33,606	\$ -	\$ 84,015
應付薪資及獎金	11,867	11,247	10,953
應付勞務費	4,025	1,550	500
應付保險費	1,504	1,343	1,443
應付水電費	1,365	1,689	2,342
應付利息	1,339	1,339	345
應付工程及設備款	1,040	-	26,144
應付員工紅利	609	1,175	413
其他（主係退休金及加工費等）	<u>6,701</u>	<u>1,444</u>	<u>9,528</u>
	<u>\$ 62,056</u>	<u>\$ 19,787</u>	<u>\$ 135,683</u>

十五、退職後福利計畫

確定福利計畫相關退休金費用係以 102 年及 101 年 12 月 31 日精算決定之退休金成本率在各期間分別認列於下列項目：

	103 年 1 月 1 日 至 6 月 30 日	102 年 1 月 1 日 至 6 月 30 日
營業成本	\$ 1	\$ 102
營業費用	1	-
無形資產	<u>1</u>	<u>22</u>
	<u>\$ 3</u>	<u>\$ 124</u>

十六、權益

(一) 普通股股本

	103 年 6 月 30 日	102 年 12 月 31 日	102 年 6 月 30 日
額定股數（千股）	<u>50,000</u>	<u>50,000</u>	<u>50,000</u>
額定股本	<u>\$ 500,000</u>	<u>\$ 500,000</u>	<u>\$ 500,000</u>
已發行且已收足股款之股數 （千股）	<u>33,606</u>	<u>33,606</u>	<u>33,606</u>
已發行股本	<u>\$ 336,060</u>	<u>\$ 336,060</u>	<u>\$ 336,060</u>

本公司於 102 年 1 月發行新股 4,400 千股，每股面額 10 元，每股發行價格為 58 元，業已辦妥變更登記。

已發行之普通股每股面額為 10 元，每股享有一表決權及收取股利之權利。

(二) 資本公積

	103 年 6 月 30 日	102 年 12 月 31 日	102 年 6 月 30 日
得用以彌補虧損、發放現金或撥充股本 (註)			
股票發行溢價	\$593,040	\$593,040	\$593,040
不得作為任何用途			
員工認股權 (附註二十)	<u>2,747</u>	<u>1,395</u>	<u>-</u>
	<u>\$595,787</u>	<u>\$594,435</u>	<u>\$593,040</u>

註：此類資本公積得用以彌補虧損，亦得於公司無虧損時，用以發放現金股利或撥充股本，惟撥充股本時每年以實收股本之一定比率為限。

(三) 保留盈餘及股利政策

本公司章程規定，每年度決算之淨利，於彌補虧損後，依下列順序分派之：

1. 提列 10% 法定盈餘公積。
2. 依法令規定提列特別盈餘公積。
3. 其餘由董事會擬定分配案，提請股東常會決議依下列比例分派之：
 - (1) 員工紅利不得低於 1%。
 - (2) 董監酬勞不得高於 1%。
 - (3) 餘為股東紅利 (原係於提列法定盈餘公積及特別盈餘公積後，先行分配股東股息，已於 102 年 6 月股東會決議修改章程，自 103 年分配 102 年度盈餘起適用)。

本公司對於員工紅利及董監酬勞之估列係依過去經驗可能發放金額為基礎，103 及 102 年 1 月 1 日至 6 月 30 日應付員工紅利估列金額分別為 270 千元及 413 千元；103 及 102 年 1 月 1

日至 6 月 30 日均未估列應付董監酬勞。年度財務報告通過發布日前經董事會決議之發放金額有重大變動時，該變動調整原提列年度費用，於股東會決議日時，若金額仍有變動，則依會計估計變動處理，於股東會決議年度調整入帳。如股東會決議採股票發放員工紅利，股票紅利股數按決議分紅之金額除以股票公允價值決定（按 IFRS 2「股份基礎給付」規定以評價技術評估之公允價值計算）。

法定盈餘公積得提撥至其餘額達公司實收股本總額時為止。法定盈餘公積得用以彌補虧損。在公司無虧損時，法定盈餘公積超過實收股本總額 25% 之部分除得撥充股本外，尚得以現金分配。

分配未分配盈餘時，除屬非中華民國境內居住者之股東外，其餘股東可獲配按股利分配日之稅額扣抵比率計算之股東可扣抵稅額。

本公司分別於 103 年 6 月 27 日及 102 年 6 月 3 日之股東常會，決議通過 102 及 101 年度盈餘分配案如下：

	盈 餘 分 配		每股股息(股利)(元)	
	102 年度	101 年度	102 年度	101 年度
法定盈餘公積	\$ 11,728	\$ 16,510		
股東現金股息(股利)	<u>33,606</u>	<u>84,015</u>	\$ 1.0	\$ 2.5
	<u>\$ 45,334</u>	<u>\$100,525</u>		

另上述各該次會議分別決議配發 102 及 101 年度員工紅利及董監酬勞（以現金發放）如下：

	102 年度		101 年度	
	董 監 事 員工紅利	酬 勞	董 監 事 員工紅利	酬 勞
股東會決議配發金額	\$ 339	\$ -	\$ -	\$ -
各年度財務報表認列金額	<u>1,175</u>	<u>-</u>	<u>-</u>	<u>-</u>
差 異	<u>(\$ 836)</u>	<u>\$ -</u>	<u>\$ -</u>	<u>\$ -</u>

上述差異係估計改變，已調整為 103 年 1 月 1 日至 6 月 30 日之損益。

有關本公司股東會決議之盈餘分配案、員工紅利及董監酬勞資訊，請至台灣證券交易所「公開資訊觀測站」查詢。

十七、稅前淨利

稅前淨利係包含以下項目：

(一) 其他收入

	103年1月1日 至6月30日	102年1月1日 至6月30日
利息收入	\$ 103	\$ 33
補助收入	6,265	16,874
其他	<u>2,847</u>	<u>1,042</u>
	<u>\$ 9,215</u>	<u>\$ 17,949</u>

(二) 其他利益及損失

	103年1月1日 至6月30日	102年1月1日 至6月30日
外幣兌換(損)益淨額	\$ 2,881	(\$ 4,856)
處分不動產、廠房及設備 損失	(4)	-
指定透過損益按公允價 值衡量之金融資產 (損)益	(12)	5
其他	<u>41</u>	(<u>8</u>)
	<u>\$ 2,906</u>	(<u>\$ 4,859</u>)

上述淨外幣兌換損益係包含：

	103年1月1日 至6月30日	102年1月1日 至6月30日
外幣兌換利益總額	\$ 18,745	\$ 28,025
外幣兌換損失總額	(15,864)	(32,881)
淨(損)益	<u>\$ 2,881</u>	(<u>\$ 4,856</u>)

(三) 財務成本

	103年1月1日 至6月30日	102年1月1日 至6月30日
銀行借款利息	\$ 9,873	\$ 6,842
減：列入符合要件資產成 本之金額	(2,754)	(811)
	7,119	6,031
銀行手續費	<u>957</u>	<u>785</u>
	<u>\$ 8,076</u>	<u>\$ 6,816</u>

利息資本化相關資訊如下：

	103年1月1日 至6月30日	102年1月1日 至6月30日
利息資本化金額	<u>\$ 2,754</u>	<u>\$ 811</u>
利息資本化利率	2.06%	2.16%

(四) 折舊及攤銷

	103年1月1日 至6月30日	102年1月1日 至6月30日
不動產、廠房及設備	\$40,140	\$38,889
無形資產	<u>3,694</u>	<u>3,760</u>
	<u>\$43,834</u>	<u>\$42,649</u>
折舊費用依功能別彙總		
營業成本	\$22,429	\$19,626
營業費用	10,332	11,155
無形資產	<u>7,379</u>	<u>8,108</u>
	<u>\$40,140</u>	<u>\$38,889</u>
攤銷費用依功能別彙總		
營業成本	\$ 3,160	\$ 3,146
營業費用	534	246
無形資產	-	<u>368</u>
	<u>\$ 3,694</u>	<u>\$ 3,760</u>

(五) 員工福利費用

	103年1月1日 至6月30日	102年1月1日 至6月30日
短期員工福利		
薪資	\$58,917	\$57,664
勞健保	4,629	4,558
其他	<u>993</u>	<u>447</u>
	<u>64,539</u>	<u>62,669</u>
權益交割之股份基礎給 付(附註二十)	<u>1,352</u>	-
退職後福利		
確定提撥計畫	1,865	1,798

(接次頁)

(承前頁)

	103年1月1日 至6月30日	102年1月1日 至6月30日
確定福利計畫(附註 十五)	\$ 3 <u>1,868</u>	\$ 124 <u>1,922</u>
	<u>\$67,759</u>	<u>\$64,591</u>
依功能別彙總		
營業成本	\$38,993	\$40,487
營業費用	21,316	15,045
無形資產	<u>7,450</u>	<u>9,059</u>
	<u>\$67,759</u>	<u>\$64,591</u>

十八、所得稅

(一) 認列於損益之所得稅

所得稅之主要組成項目如下：

	103年1月1日 至6月30日	102年1月1日 至6月30日
當期所得稅		
當期產生者	\$ 5,991	\$ 8,750
未分配盈餘加徵稅 額	7,195	6,458
以前年度之調整	1,644	74
遞延所得稅		
當期產生者	(662)	50
以前年度之調整	(<u>628</u>)	<u>-</u>
	<u>\$13,540</u>	<u>\$15,332</u>

(二) 兩稅合一相關資訊

	103年 6月30日	102年 12月31日	102年 6月30日
未分配盈餘			
86年度以前未分配盈餘	\$ 784	\$ 784	\$ 784
87年度以後未分配盈餘	<u>181,804</u>	<u>200,274</u>	<u>127,555</u>
	<u>\$182,588</u>	<u>\$201,058</u>	<u>\$128,339</u>
股東可扣抵稅額帳戶餘額	<u>\$ 51,213</u>	<u>\$ 33,647</u>	<u>\$ 18,954</u>

102 及 101 年度盈餘分配適用之稅額扣抵比率分別為 23.20% (預計) 及 23.02%。

依所得稅法規定，本公司分配屬於 87 年度 (含) 以後之盈餘時，本國股東可按股利分配日之稅額扣抵比率計算可獲配之股東可扣抵稅額。由於實際分配予股東之可扣抵稅額，應以股利分配日之股東可扣抵稅額帳戶餘額為準。因此本公司預計 102 年度盈餘分配之稅額扣抵比率可能與將來實際分配予股東時所適用之稅額扣抵比率有所差異。

依台財稅字第 10204562810 號規定，首次採用 IFRSs 之當年度計算稅額扣抵比率時，其帳載累積未分配盈餘應包含因首次採用 IFRSs 產生之保留盈餘淨增加數或淨減少數。

(三) 所得稅核定情形

本公司截至 101 年度之營利事業所得稅申報案件業經稅捐稽徵機關核定。

十九、每股盈餘

用以計算每股盈餘之淨利及普通股加權平均股數如下：

	103 年 1 月 1 日 至 6 月 30 日	102 年 1 月 1 日 至 6 月 30 日
本期淨利	<u>\$26,864</u>	<u>\$46,290</u>
單位：千股		
	103 年 1 月 1 日 至 6 月 30 日	102 年 1 月 1 日 至 6 月 30 日
用以計算基本及稀釋每股盈餘之 普通股加權平均股數	33,606	33,147
具稀釋作用潛在普通股之影響：		
員工分紅	<u>41</u>	<u>13</u>
用以計算稀釋每股盈餘之普通股 加權平均股數	<u>33,647</u>	<u>33,160</u>

若本公司得選擇以股票或現金發放員工分紅，則計算稀釋每股盈餘時，假設員工分紅將採發放股票方式，並於該潛在普通股具有稀釋

作用時計入加權平均流通在外股數，以計算稀釋每股盈餘。於次年度股東會決議員工分紅發放股數前計算稀釋每股盈餘時，亦繼續考量該等潛在普通股之稀釋作用。

本公司流通在外員工認股權因未達權利行使標準，是以不具稀釋作用。

二十、員工認股權計畫

本公司於 103 年 1 月 1 日至 6 月 30 日並未新增發行員工認股權，已發行之員工認股權相關資訊如下：

員 工 認 股 權	103 年 1 月 1 日 至 6 月 30 日	
	單 位	加 權 平 均 執 行 價 格 (元)
期初流通在外	500,000	\$ 31
本期放棄	(43,000)	31
期末流通在外	<u>457,000</u>	31
期末可執行	<u>-</u>	-

103 年 1 月 1 日 至 6 月 30 日 認 列 之 酬 勞 成 本 為 1,352 千 元 。

二一、營業租賃協議

本公司部分土地及廠房係向政府機關及關係人租用，共有 3 項租約，其租期將於 113 年 12 月前陸續到期，租期屆滿時，本公司得要求續約，租賃期間為 3 至 16 年。所有租賃期間超過 5 年之營業租賃均包括合約到期時依市場租金行情檢視條款，另於租賃期間終止時，本公司對租賃土地及廠房並無優惠承購權。

不可取消營業租賃之未來最低租賃給付總額如下：

	103 年 6 月 30 日	102 年 12 月 31 日	102 年 6 月 30 日
不超過 1 年	\$ 6,000	\$ 6,000	\$ 6,000
1~5 年	<u>10,500</u>	<u>13,500</u>	<u>16,500</u>
	<u>\$16,500</u>	<u>\$19,500</u>	<u>\$22,500</u>

二二、資本風險管理

本公司進行資本管理係藉由考量產業特性及公司發展策略等因素，將債務及權益餘額最適化，使資本有效運用並確保公司順利營運。

本公司須維持充足資本，以支應日常營業活動及購置資本支出所需。因此本公司之資本管理係以確保足夠且必要之財務資源以支應未來 12 個月內之營運資金需求、資本支出、研究發展活動支出、股利支出、債務償還及其他營業需求。

二三、金融工具

(一) 公允價值之資訊

1. 非按公允價值衡量之金融工具

本公司管理階層認為非按公允價值衡量之金融資產及金融負債之帳面金額趨近其公允價值。

2. 認列於資產負債表之公允價值衡量

本公司以公允價值衡量之金融資產及金融負債，其衡量方式依照公允價值可觀察程度分為第 1 至 3 級：

(1) 第 1 級公允價值衡量係指活絡市場相同資產或負債之公開報價（未經調整）。

(2) 第 2 級公允價值衡量係指除第 1 級之公開報價外，以屬於該資產或負債直接（亦即價格）或間接（亦即由價格推導而得）可觀察之輸入值推導公允價值。

(3) 第 3 級公允價值衡量係指評價技術係非以可觀察市場資料為基礎之資產或負債之輸入值（不可觀察之輸入值）推導公允價值。

	第 1 級	第 2 級	第 3 級	合 計
<u>103 年 6 月 30 日</u>				
透過損益按公允價值 衡量之金融資產				
基金受益憑證	<u>\$2,007</u>	<u>\$ -</u>	<u>\$ -</u>	<u>\$2,007</u>
<u>102 年 12 月 31 日</u>				
透過損益按公允價值 衡量之金融資產				
基金受益憑證	<u>\$1,008</u>	<u>\$ -</u>	<u>\$ -</u>	<u>\$1,008</u>
<u>102 年 6 月 30 日</u>				
透過損益按公允價值 衡量之金融資產				
基金受益憑證	<u>\$1,005</u>	<u>\$ -</u>	<u>\$ -</u>	<u>\$1,005</u>

103 及 102 年 1 月 1 日至 6 月 30 日無第 1 及與第 2 級公允價值衡量間移轉之情形。

3. 衡量公允價值所採用之評價技術及假設

本公司持有之基金受益憑證係具活絡市場交易之金融資產，其公允價值係參照市場報價決定。

(二) 金融工具之種類

	103 年 6 月 30 日	102 年 12 月 31 日	102 年 6 月 30 日
<u>金 融 資 產</u>			
透過損益按公允價值衡量			
指定為透過損益按公允價值衡量	\$ 2,007	\$ 1,008	\$ 1,005
放款及應收款 (註 1)	616,391	569,653	473,697
<u>金 融 負 債</u>			
以攤銷後成本衡量 (註 2)	1,419,795	1,157,439	1,069,042

註 1：餘額係包含現金、應收票據、應收帳款、其他應收款、其他金融資產及存出保證金等以攤銷後成本衡量之放款及應收款。

註 2：餘額係包含短期借款、應付短期票券、應付票據、應付帳款、其他應付款、長期借款 (含一年內到期) 及存入保證金等以攤銷後成本衡量之金融負債。

(三) 財務風險管理目的與政策

本公司主要金融工具包括應收帳款、應付帳款、短期借款、應付短期票券及長期借款，尚未從事衍生性金融交易等活動。

本公司之重要財務規劃，均經董事會依相關規範及內部控制制度進行覆核。本公司於執行財務計劃時，均恪遵關於整體財務風險管理及權責劃分之相關財務操作程序。

1. 市場風險

本公司之營運活動使本公司承擔之主要財務風險為外幣匯率變動風險 (參閱下述(1)) 以及利率變動風險 (參閱下述(2))。

(1) 匯率風險

本公司從事外幣計價之銷貨與進貨交易，因而使本公司產生匯率變動暴險。本公司匯率暴險之管理係於政策許可之範圍內，利用購入外幣存款或舉借外幣借款以管理風險。

本公司於資產負債表日非功能性貨幣計價之貨幣性資產與貨幣性負債帳面金額，參閱附註二七。

本公司主要受到美金、日幣及歐元匯率波動之影響。下表詳細說明當新台幣（功能性貨幣）對各攸關外幣之匯率升值 1% 時之敏感度分析。

敏感度分析僅包括流通在外之外幣貨幣性項目。下表之情境一係表示當新台幣相對於美金、日幣及歐元升值 1% 時，對本公司損益情況；情境二係表示當新台幣相對於美金、日幣及歐元貶值 1% 時，對本公司稅前損益情況。

	美金之影響 (註)		歐元之影響 (註)		日幣之影響 (註)	
	103年 1月1日至 6月30日	102年 1月1日至 6月30日	103年 1月1日至 6月30日	102年 1月1日至 6月30日	103年 1月1日至 6月30日	102年 1月1日至 6月30日
情境一損益	\$ 411	\$ 858	\$ 51	\$ 400	\$ 231	\$ -
情境二損益	(411)	(858)	(51)	(400)	(231)	-

註：主要源自於本公司於資產負債表日尚流通在外且未進行現金流量避險之各幣別計價現金、應收帳款、短期借款及應付帳款。

本公司於本期對匯率敏感度變動，主係因支付以美金計價之應付帳款、償還以歐元計價之短期借款、舉借以日幣計價之短期借款，及減少持有美金存款之故。

(2) 利率風險

因本公司同時以固定及浮動利率借入資金，因而產生利率暴險。本公司定期評估避險活動，使其與利率觀點及既定之風險偏好一致，以確保採用最符合成本效益之避險策略。

本公司於資產負債表日受利率暴險之金融資產及金融負債帳面金額如下：

	103年 6月30日	102年 12月31日	102年 6月30日
具公允價值利率風險			
金融負債	\$ 90,000	\$ 90,000	\$ 90,000
具現金流量利率風險			
金融資產	159,668	127,441	85,836
金融負債	1,014,990	833,764	541,952

若利率增加／減少 1%，在所有其他變數維持不變之情況下，本公司 103 年及 102 年 6 月 30 日未來一年之現金流出將分別增加／減少 10,150 千元及 5,420 千元。

(3) 其他價格風險

本公司因投資於基金受益憑證而產生權益價格暴險，本公司藉由持有不同風險投資組合及資產配置以管理風險，本公司權益價格主要集中於台灣地區之基金市場，本公司每月依基金淨資產價值評價。

本公司價格風險並不重大。

2. 信用風險

信用風險係指交易對手拖欠合約義務而造成公司財務損失之風險。截至資產負債表日，本公司最大信用風險暴險金額即為資產負債表之金融資產帳面金額。

本公司之交易對手均為信用良好之金融機構及公司組織，因此不預期有重大之信用風險。

本公司應收帳款交易相對人顯著集中，其大多從事類似之商業活動，且具有類似之經濟特質，使其履行合約之能力受到經濟或其他狀況之影響亦相類似時，則發生信用

風險顯著集中之情況，此係產業特性。信用風險顯著集中之客戶應收帳款及其他應收款餘額如下：

	103年 6月30日	102年 12月31日	102年 6月30日
甲客戶	\$364,857	\$352,510	\$286,037
乙客戶	45,386	38,599	34,735
丙客戶	<u>31,281</u>	<u>31,281</u>	<u>30,080</u>
	<u>\$441,524</u>	<u>\$422,390</u>	<u>\$350,852</u>

3. 流動性風險

本公司管理階層持續針對現金流量變化及重大資本支出等進行管控，掌握銀行融資額度使用狀況，以調整長短期借款比例或增資發行新股因應。

下表係按到期日及未折現之到期金額彙總列示本公司已約定還款期間之金融負債分析：

103年6月30日

	1年以內	2至5年	5年以上	合計
非衍生金融負債				
無附息負債	\$ 313,417	\$ -	\$ -	\$ 313,417
浮動利率工具	713,957	119,615	233,287	1,066,859
固定利率工具	<u>90,000</u>	<u>-</u>	<u>-</u>	<u>90,000</u>
	<u>\$1,117,374</u>	<u>\$ 119,615</u>	<u>\$ 233,287</u>	<u>\$1,470,276</u>

102年12月31日

	1年以內	2至5年	5年以上	合計
非衍生金融負債				
無附息負債	\$ 233,675	\$ -	\$ -	\$ 233,675
浮動利率工具	536,455	125,529	226,485	888,469
固定利率工具	<u>90,000</u>	<u>-</u>	<u>-</u>	<u>90,000</u>
	<u>\$ 860,130</u>	<u>\$ 125,529</u>	<u>\$ 226,485</u>	<u>\$1,212,144</u>

102年6月30日

	1年以內	2至5年	5年以上	合計
非衍生金融負債				
無附息負債	\$ 437,001	\$ -	\$ -	\$ 437,001
浮動利率工具	338,213	121,355	116,224	575,792
固定利率工具	<u>90,000</u>	<u>-</u>	<u>-</u>	<u>90,000</u>
	<u>\$ 865,214</u>	<u>\$ 121,355</u>	<u>\$ 116,224</u>	<u>\$1,102,793</u>

二四、關係人交易

本公司與關係人間之交易如下：

(一) 對主要管理階層之獎酬

對董事及其他主要管理階層之薪酬總額如下：

	103年1月1日 至6月30日	102年1月1日 至6月30日
短期員工福利	\$ 6,705	\$ 5,203
退職後福利	271	188
股份基礎給付	645	-
	<u>\$ 7,621</u>	<u>\$ 5,391</u>

(二) 其他關係人交易

本公司向實質關係人承租廠房，租期至 106 年 3 月，每年租金計算係參考市場行情及相關租賃成本，由雙方協議訂定。103 及 102 年 1 月 1 日至 6 月 30 日租金皆為 3,000 千元，按月支付。

(三) 期末餘額

	103年 6月30日	102年 12月31日	102年 6月30日
其他應收款 實質關係人	<u>\$ 697</u>	<u>\$ 697</u>	<u>\$ -</u>
其他應付款 實質關係人	<u>\$ -</u>	<u>\$ 579</u>	<u>\$ -</u>

流通在外之應收關係人款項未收取保證且未提列呆帳。102 年 12 月 31 日應付關係人款項未提供擔保且已以現金清償。

二五、質抵押之資產

下列資產業已提供客戶履約保證及銀行長、短借款之擔保品：

	103年 6月30日	102年 12月31日	102年 6月30日
其他金融資產			
活期存款	\$ 117,019	\$ 87,282	\$ 78,767
定存單	820	884	927
	<u>117,839</u>	<u>88,166</u>	<u>79,694</u>

(接次頁)

(承前頁)

	103年 6月30日	102年 12月31日	102年 6月30日
不動產、廠房及設備			
土地	\$ 36,195	\$ 36,195	\$ 36,195
房屋及建築物	313,418	321,560	328,796
機器設備	157,667	176,112	179,651
未完工程及待驗設備	41,301	32,491	32,395
	<u>548,581</u>	<u>566,358</u>	<u>577,037</u>
應收帳款	-	66,325	34,991
	<u>\$666,420</u>	<u>\$720,849</u>	<u>\$691,722</u>

二六、重大或有事項及未認列之合約承諾

本公司已簽約之購買固定資產合約金額約為 220,100 千元，其中約 38,065 千元尚未履行。

二七、外幣金融資產及負債之匯率資訊

本公司具重大影響之外幣金融資產及負債資訊如下：

單位：各外幣／新台幣千元；匯率元

	外	幣	匯	率	帳	面	金	額
103年6月30日								
貨幣性項目之金融資產								
美 元	\$	15,759	29.865	(美元：新台幣)	\$	470,637		
貨幣性項目之金融負債								
美 元		17,135	29.865	(美元：新台幣)		511,744		
歐 元		125	40.78	(歐元：新台幣)		5,109		
日 幣		78,500	0.2946	(日幣：新台幣)		23,126		
102年12月31日								
貨幣性項目之金融資產								
美 元		14,788	29.805	(美元：新台幣)		440,769		
貨幣性項目之金融負債								
美 元		16,208	29.805	(美元：新台幣)		483,087		
歐 元		348	41.09	(歐元：新台幣)		14,291		
102年6月30日								
貨幣性項目之金融資產								
美 元		11,568	30.00	(美元：新台幣)		347,040		
貨幣性項目之金融負債								
美 元		14,428	30.00	(美元：新台幣)		432,840		
歐 元		1,022	39.15	(歐元：新台幣)		40,011		

二八、附註揭露事項

(一) 重大交易事項及(二)轉投資事業相關資訊

1. 資金貸與他人：無。
2. 為他人背書保證：無。
3. 期末持有有價證券情形（不包含投資子公司、關聯企業及合資控制部分）：附表。
4. 累積買進或賣出同一有價證券之金額達新台幣 3 億元或實收資本額 20%以上：無。
5. 取得不動產之金額達新台幣 3 億元或實收資本額 20%以上：無。
6. 處分不動產之金額達新台幣 3 億元或實收資本額 20%以上：無。
7. 與關係人進、銷貨之金額達新台幣 1 億元或實收資本額 20%以上：無。
8. 應收關係人款項達新台幣 1 億元或實收資本額 20%以上：無。
9. 從事衍生性商品交易：無。
10. 其他：母子公司間及各子公司間之業務關係及重要交易往來情形及金額：無。
11. 被投資事業相關資訊：無。

(三) 大陸投資資訊

1. 大陸被投資公司名稱、主要營業項目、實收資本額、投資方式、資金匯出入情形、持股比例、投資損益、期末投資帳面金額、已匯回投資損益及赴大陸地區投資限額：無。
2. 與大陸被投資公司直接或間接由第三地區所發生下列之重大交易事項，暨其價格、付款條件、未實現損益：無。

二九、部門資訊

主要營運決策者視本公司整體為單一營運部門，以公司整體資訊作資源分配及績效評量，有關營運部門之損益、資產及負債資訊請參閱本財務報告內容。

長亨精密股份有限公司
 期末持有有價證券情形
 民國 103 年 6 月 30 日

附 表

單位：新台幣千元

持有之公司	有價證券種類及名稱	與有價證券發行人之關係	帳列科目	期末				備註
				股數／單位數	帳面金額	持股比例 %	市價／股權淨值	
本公司	受益憑證 元大寶來中國機會債券基金		透過損益按公允價值衡量之 金融資產	200,000	\$ 2,007		\$ 2,007	